



CEED SW

Юни - Декември 2019

Модел / Двигател	Макс. Мощност	Скоростна кутия	Задвижване	Купе	Врати	Цени:	LX	EX	GT_line
ceed 1,4i	100 hp	6-степенна механична	FWD Предно задвижване	Хечбек	5 врати		31 400	36 590	n/a
ceed 1,4T	140 hp	6-степенна механична	FWD Предно задвижване	Хечбек	5 врати		34 596	39 580	47 540
ceed 1,4T Aut	140 hp	7-степенна автоматична DCT	FWD Предно задвижване	Хечбек	5 врати		38 596	43 580	51 540
ceed 1,6D	115 hp	6-степенна механична	FWD Предно задвижване	Хечбек	5 врати		37 575	42 595	50 590
ceed 1,6D Aut	115 hp	7-степенна автоматична DCT	FWD Предно задвижване	Хечбек	5 врати		41 575	46 595	54 590

ОБОРУДВАНЕ

Оборудване LX:

Интериор:

Климатик
Телескопичен волан с регулиране по височина, с електроусилвател
"Supervision" електро-луминесцентни километражи с 3,5" TFT LCD дисплей и реостат
Централно заключване с дистанционно управление и съгъваем ключ
Електрически стъкла - предни и задни
Мултифункционален волан с управление на аудиосистемата
"Cruise Control" система за поддръжане на зададена скорост
Светлинен асистент: автоматични фарове
RDS Радио+MP3 система с 5-инчов дисплей, 6 тонколони и USB порт
"Bluetooth" хендс-фри система с управление от волана
AUX & USB
Борд компютър
"Drive Mode Select" система за избор на режим на волана и скоростите (за AT моделите)
Декорация на таблото с метален акцент
Сенници с вградени огледала
Регулиране на седалката на водача по височина
Преден подлакътник с отделение за предмети
Поставки за чаши на средната конзола
Таванна конзола с отделение за очила и лампи за четене - отпред
Централна лампа за осветление на интериора
Извод 12V на централната конзола
6/4 Делими падащи задни облегалки
Осветление в багажното отделение
Куки за укрепване на багаж в багажника
Органайзер за предмети под кората на багажника
Щора за багажното отделение

Екстериор:

15-инчови стоманени джанти с гуми 195/65R 15" с декоративни тасове
Оптични фарове с ел. регулиране по височина
Ел-управляеми странични огледала с подгръване
4-точкови LED дневни светлини вградени в основния фар
LED габаритни светлини
Фарове за мъгла
Предни "Аеро" чистачки с регулируем интервал
Задна чистачка и система за почистване
Заден спойлер с вградена LED стоп светлина
Радиаторна решетка с хромирана рамка
Подгръване на задното стъкло с таймер
Калобрани - предни и задни
Тонирани стъкла
Надлъжни рейки на покрива

Сигурност:

ABS+ ESC (Electronic Stability Control) + HAC (Hill Assist Control)
FCA (Forward Collision-Avoidance Assist); CAR
LKA (Lane Keeping Assist)
DAA (Driver Attention Alert)
TPMS (Tire Pressure Monitoring System)
Независимо окачване: "McPherson" - отпред и "Multi-link" - отзад
AIRBAG - фронтални въздушни възглавници отпред
AIRBAG - предни странични въздушни възглавници - за торса
AIRBAG - странични въздушни възглавници тип "завеса" - предни и задни врати
Предни подглавници с регулиране по височина и дълбочина
Задни подглавници с регулиране по височина
Аварийна система отключваща вратите при удар
"Iso-Fix" куки за закрепване на детска седалка на 2ри ред
"Child Safety" блокировка на задните врати
Сензор за нивото на течността за чистачките
Малоразмерна резервна гума
Имобилайзер

Оборудване EX - включва оборудването на LX със следните допълнения/промени:

Интериор:

Двузонов Климатроник
Радио-система със 7-инчов мултифункционален дисплей
Кожен пакет: волан и лост за скоростите
"Auto" функция за предните стъкла
Лумбална опора за предните седалки - ел. управление в 2 посоки
Подгръване на предните седалки
Подгръване на волана
Регулиране по височина на седалката на предния пасажер
Сенници с вградени огледала и осветление
Централен подлакътник за 2-ри ред седалки с поставки за чаши
USB charger
"Хром" пакет за интериора
"Piano-Black" декорация на централната конзола
Извод 12V в багажното отделение

Екстериор:

16-инчови алуминиеви лети джанти с гуми 205/55R 16"
Bi-LED основни фарове
Ел-съгъваеми странични огледала с вградени LED мигачи и "Auto" функция
LED задни стоп светлини
Хром пакет за екстериора: ръкохватки на вратите и лайсни на прозорците
Подгръване на дюзите на системата за почистване на предното стъкло

Сигурност:

Камера за движение на заден ход с динамично навигиране
Парктроник - заден
Електрохроматично огледало за обратно виждане
Сензор за дъжд - автоматични чистачки
"Auto Defogger" Система против замъгляване на стъклата

Оборудване GT_Line - включва оборудването на EX със следните допълнения/промени:

Интериор:

"Smart Cruise Control" система за контрол на дистанцията (само за AT моделите)
EPB - Електрическа ръчна спирачка с "Auto hold" функция
"Supervision" Електро-луминесцентни километражи с 4,2" TFT LCD дисплей и реостат
Навигационна система с 7-инчов дисплей, с RDS+DAB+SD CARD (COMPACT)
JBL Премиум аудиосистема с "Clari-fi" технология за намаляване на технологичния шум
320W аудиосистема с външен усилвател и 8 тонколони (вкл.: Subwoofer)
"GT_Line" интериор със спортен дизайн
D-образен спортен волан с "GT_Line" лого и перфорирана кожа
"Paddle shifter" пера за смяна на предавките от волана (само за AT моделите)
Седалка на водача с ел. регулиране в 8 посоки и "мемори" пакет
Подгръване на седалките - предни и задни (Лява и Дясна)
"SMART KEY" система за безключов достъп със "START/STOP" бутон
Спортни педали и декоративни прагове от неръждаема сплав
Безжично индукционно зарядно устройство за мобилен телефон (само за AT моделите)

Екстериор:

Стъклен покрив с електрически люк - панорамен
17-инчови, двцветни алуминиеви джанти с "GT" дизайн и гуми 225/45 R17
Радиаторна решетка с "GT" дизайн с хромирана рамка и "Piano Black" решетка
"Smart Door" (hands-free) автоматично отваряне на 5-та врата
Спортни странични прагове
Челно стъкло с вградени реотани за подгръване (невъзможно за Дизел)
"Privacy Glass" фабрично затъмнени задни стъкла, от В-колоната назад

Сигурност:

FCA+ (Forward Collision-Avoidance Assist) автономна система с радар; коли и пешеходци
BCW (Blind-Spot Collision Warning) Система за контрол на "мъртвата" зона
"Cross Traffic Alert" Предупреждение за напречен трафик отзад
ISLW (Intelligent Speed Limit Warning) система следяща за ограничения на скоростта
LFA (Lane Following Assist) полу-автономна система за движение в пътна лента (само AT)

ДОПЪЛНИТЕЛНО ОБОРУДВАНЕ:

ОПЦИЯ:	ЦЕНА НА ОПЦИЯТА		
	LX	EX	GT_Line
Боя металик или перлен ефект	741	741	741
Алармена система	300	300	300
16-инчови алуминиеви лети джанти с гуми 205/55R 16"	1 100	S	n/a
Пакет за пушачи: запалка + портативен пепелник	94	94	94
Парктроник - заден	550	S	S
"Privacy Glass" фабрично затъмнени задни стъкла, от В-колоната назад	580	580	S
Подгръване на предните седалки + подгръване на волана	980	S	S
Навигационна система със 7" цветен TFT LCD дисплей + камера за движение на заден ход	2 200	1 600	S

ВСИЧКИ ЦЕНИ СА В ЛЕВА С ДДС.

СРОК НА ДОСТАВКА: Ако автомобилът не е наличен, времето за доставка е между 30 и 150 дни. Моля свържете се с нашите консултанти за детайли.

ГАРАНЦИОНЕН СРОК: до 7 години / до 150 000 км, според предписанията на завода производител, описани в сервисната книжка.

- На основание чл.7, ал.1 от ПМС 137 при продажба на автомобил допълнително се заплаща еко такса в размер на 138 лв. с ДДС.

ТЕХНИЧЕСКИ ДАННИ

РАЗМЕРИ	1.4i MPI		1.4T-GDI		1,6D CRDi		1,6D CRDi HPE	
	6MT	6MT	7AT	7AT	6MT	7AT	6MT	7AT
Екстериор (мм)	Дължина x Ширина x Височина		4 605 x 1 800 x 1 465					
	Междусие		2 650					
Минимален просвет (мм)			135					
Минимален диаметър на завой (m)			10.6					
Обем на багажника (Ltr) по VDA			625 / 1 694					















ДВИГАТЕЛИ	1.4i MPI		1.4T-GDI		1,6D CRDi		1,6D CRDi HPE	
	6MT	6MT	7AT	7AT	6MT	7AT	6MT	7AT
Общи характеристики	Тип		4 цилиндров - редови					
	Работен обем (cc)		1 368		1 353		1 598	
	Диаметър и ход на буталото (мм)		72.0 x 84.0		71.6 x 84.0		77 x 85.8	
	Компресия		10.5		10.0		15.9	
	Макс. мощност (ps / rpm)		100 / 6000		140 / 6000		115 / 4000 115 / 4000	
	(kw / rpm)		73.6 / 6000		103 / 6000		85 / 4000 85 / 4000	
	Върт. момент (Nm / rpm)		134 / 3500		242 / 1500-3200		280 / 1500 300 / 1500	
Система за Газоразпределение	16 Valve MLA		16 Valve HLA		16 Valve HLA		16 Valve HLA	
Система на впръскване	MPI		Turbo-GDI		Common Rail		Common Rail	
Гориво	95H Безоловен бензин		95H Безоловен бензин		Euro Diesel + AdBlue/Urea за всички дизелови двигатели			
Ниво на вредни емисии	EURO 6		EURO 6		EURO 6		EURO 6	
Хибридна система	
"Mild Hybrid" Електродвигател & Генератор (MHSG)	
Силова батерия /Mild Hybrid/ Тип	

ЗАДВИЖВАНЕ	1.4i MPI		1.4T-GDI		1,6D CRDi		1,6D CRDi HPE	
	6MT	6MT	7AT	7AT	6MT	7AT	6MT	7AT
Предаване	2WD Предно		2WD Предно		2WD Предно		2WD Предно	
Скоростна кутия	Тип		Механична Автоматична		Механична Автоматична		Механична Автоматична	
Брой предавки	6MT		6MT 7AT-DCT		6MT 7AT-DCT		6MT 7AT-DCT	
Съединител	Тип		Еднодисков - сух за MT		Двудисков - сух за 7AT-DCT			

ТЕГЛО	1.4i MPI		1.4T-GDI		1,6D CRDi		1,6D CRDi HPE	
	6MT	6MT	7AT	7AT	6MT	7AT	6MT	7AT
Собствено тегло (kg) Мин.	1 232		1 277		1 307		1 350	
Тегло - Пълен (kg)	1 800		1 850		1 880		1 920	
Допустимо тегло за теглене (kg)	600		450		450		600	
	Без спирачки!		1 200		1 000		1 200	
	Със спирачки!		1 000		1 000		1 200	

ДИНАМИКА	1.4i MPI		1.4T-GDI		1,6D CRDi		1,6D CRDi HPE	
	6MT	6MT	7AT	7AT	6MT	7AT	6MT	7AT
Макс. скорост (km/h)	183		208		205		192	
Макс скорост на електродвигателя (km/h)	
Макс. пробег в ел. режим (km)	
Ускорение (sec)	0 → 100 km/h		12.9		9.3		9.4	
	80 → 120kph		16.2		9.5		6.6	
Спирачен път (с ABS)	100 → 0kph (m)		35.8		35.8		35.8	

РАЗХОД НА ГОРИВО & CO2	1.4i MPI		1.4T-GDI		1,6D CRDi		1,6D CRDi HPE	
	6MT	6MT	7AT	7AT	6MT	7AT	6MT	7AT
Резервоар	Обем (Ltr)		50		50		50	
Резервоар за Urea/AdBlue	Обем (Ltr)			12.0		12.0	
Разход на гориво (Ltr/100km)	Градско		8.0		7.5		6.7	
	Извън-градско		5.4		5.0		5.0	
	Комбиниран		6.4		5.9		5.7	
CO2 (g/km)	Градско		182		170		152	
	Извън-градско		124		115		115	
	Комбиниран		145		135		129	

ЦВЯТ/Код/	ДЖАНТИ					Интериор /Код/
						
Delux White /HW2/	Lunar Silver /CSS/	Blue Flame /B3L/	Infra Red /AA9/	Penta Metal /H8G/	16" /EX/	Black /std fro LX and EX/
						
Sparkling Silver /KCS/	Track Red /FRD/	Black Pearl /1K/	Copper Stone /L2B/ /без GT_Line/	Cosmos Blue /CB7/ /без GT_Line/	17" /EX option/	Grey color pack /GT_Line/

- Всички посочени данни са предоставени от производителя и се отнасят за продуктовата гама глобално. Те могат да варират за различните райони и нива на оборудване. За това най-учтиво Ви молим, преди подписването на договор да потърсите подробна информация от нашите консултанти за параметрите, които са важни за Вас

- На представянето на автомобила влияние оказват: качеството на горивото; редовната поддръжка съгласно предписанията; стилът на управление; натоварването и други...

Всички посочени данни и цени са валидни в момента на печатането. KIA МОТОРС БЪЛГАРИЯ си запазва правото да прави промени без предварително уведомление.